

Приложение 1
к Порядку
составления и утверждения плана финансово-хозяйственной
деятельности муниципальных автономных учреждений

СОГЛАСОВАНО:

Председатель
(наименование должности уполномоченного лица)
Комитета образования и науки Администрации
г. Нягани
(наименование органа - учредителя (учреждения))
И.Н. Ерофеева
(подпись) (расшифровка подписи)
" " 20__ г.



Утверждаю
Директор
(наименование должности уполномоченного лица)
МАОУ МО г. Нягань "Гимназия"
(наименование учреждения)
А.А. Фрицлер
(подпись) (расшифровка подписи)
" " 20__ г.



**План финансово-хозяйственной деятельности на 20 22 г.
(на 20 22 г. и плановый период 20 23 и 20 24 годов¹)**

от " 01 " апреля 20 22 г.²

Орган, осуществляющий
функции и полномочия учредителя Комитет образования и науки Администрации города Нягани

Учреждение Муниципальное автономное общеобразовательное учреждения муниципального образования город Нягань "Гимназия"

Единица измерения: руб.

Дата

по Сводному реестру
глава по БК
по Сводному реестру
ИНН
КПП
по ОКЕИ

Коды	Дата
	15.04.2022
74303010	
830	
743Н9605	
8610013460	
861001001	
383	

Раздел 1. Поступления и выплаты

Наименование показателя	Код строки	Код по бюджетной классификации Российской Федерации ³	Аналитический код ⁴	Сумма			за пределами планового периода
				на 20 22 г. текущий финансовый год	на 20 23 г. первый год планового периода	на 20 24 г. второй год планового периода	
1	2	3	4	5	6	7	8
Остаток средств на начало текущего финансового года ⁵	0001	x	x	2 847 033,67	0,00	0,00	
Остаток средств на конец текущего финансового года ⁵	0002	x	x	0,00	0,00	0,00	
I. Доходы, всего:	1000			249 195 564,65	244 589 254,85	247 744 054,85	
в том числе:							
1.1. доходы от собственности, всего	1100	120					
в том числе:							
	1110						
1.2. доходы от оказания услуг, работ, компенсации затрат учреждений, всего	1200	130		240 339 864,65	235 683 554,85	236 479 754,85	
в том числе:							
субсидии на финансовое обеспечение выполнения государственного (муниципального) задания за счет средств бюджета публично-правового образования, создавшего учреждение	1210	130		238 032 364,65	233 824 054,85	234 620 254,85	
субсидии на финансовое обеспечение выполнения государственного задания за счет средств бюджета Федерального фонда обязательного медицинского страхования	1220	130					

поступление от оказания платных услуг	1230	131		1 250 000,00	802 000,00	802 000,00	
поступления родительской платы за присмотр и уход в группах дошкольного образования	1240	131					
поступления родительской платы в пришкольных лагерях	1250	131		1 057 500,00	1 057 500,00	1 057 500,00	
компенсация затрат	1260	134					
1.3. доходы от штрафов, пеней, иных сумм принудительного изъятия, всего	1300	140					
в том числе:	1310	140					
прочие доходы от сумм принудительного характера	1311	145					
	1312						
	1313						
1.4. безвозмездные денежные поступления, всего	1400	150		0,00	0,00	0,00	
в том числе:							
Гранты в форме субсидии в рамках Соглашения	1410	155					
поступления текущего характера от иных резидентов (за исключением сектора государственного управления и организаций государственного сектора)	1411	155					
поступление средств в рамках Соглашений	1412	155		0,00	0,00	0,00	
поступления капитального характера от иных резидентов (за исключением сектора государственного управления и организаций государственного сектора)	1043	165					
1.5. прочие доходы, всего	1500	180		8 855 700,00	8 905 700,00	11 264 300,00	
в том числе:							
целевые субсидии (иные цели)	1510	180 (152)		8 905 700,00	8 905 700,00	11 264 300,00	
субсидии на осуществление капитальных вложений	1520	180 (162)					
налог на прибыль (по платным услугам)	1530	189		-50 000,00			
налог на прибыль (родительская плата)	1540	189					
1.6. доходы от операций с активами, всего	1900			0,00			
в том числе:							
					0,00	0,00	
1.7. прочие поступления, всего ⁶	1980	x		248 976,00			
из них:							
увеличение остатков денежных средств за счет возврата дебиторской задолженности прошлых лет	1981	510		248 976,00			x
2. Расходы, всего	2000	x		252 291 574,32	244 589 254,85	247 744 054,85	
в том числе:							
2.1. на выплаты персоналу, всего	2100	x		177 379 188,30	173 967 100,30	176 310 700,30	x
в том числе:							
2.1.1. оплата труда	2110	111		134 143 688,30	133 722 200,30	135 522 300,30	x
прочие выплаты персоналу, в том числе компенсационного характера	2120	112		3 036 200,00	2 400,00	2 400,00	x
иные выплаты, за исключением фонда оплаты труда учреждения, для выполнения отдельных полномочий	2130	113					x
2.1.2. взносы по обязательному социальному страхованию на выплаты по оплате труда работников и иные выплаты работникам учреждений, всего	2140	119		40 199 300,00	40 242 500,00	40 786 000,00	x
в том числе:							
на выплаты по оплате труда	2141	119		40 199 300,00	40 242 500,00	40 786 000,00	x
на иные выплаты работникам	2142	119					x
2.1.3. денежное довольствие военнослужащих и сотрудников, имеющих специальные	2150	131					x

2.1.4.иные выплаты военнослужащим и сотрудникам, имеющим специальные звания	2160	134					x
2.1.5.страховые взносы на обязательное социальное страхование в части выплат персоналу, подлежащих обложению страховыми взносами	2170	139					x
в том числе:							
на оплату труда стажеров	2171	139					x
на иные выплаты гражданам лицам (денежное содержание)	2172	139					x
2.2.социальные и иные выплаты населению, всего	2200	300		1 303 775,00	339 200,00	339 200,00	x
в том числе:							
2.2.1. социальные выплаты гражданам, кроме публичных нормативных социальных выплат	2210	320					x
из них:							
пособия, компенсации и иные социальные выплаты гражданам, кроме публичных нормативных обязательств	2211	323		1 243 775,00	175 000,00	175 000,00	x
2.2.2.выплата стипендий, осуществление иных расходов на социальную поддержку обучающихся за счет средств стипендиального фонда	2220	340					x
2.2.3.на премирование физических лиц за достижения в области культуры, искусства, образования, науки и техники, а также на предоставление грантов с целью поддержки проектов в области науки, культуры и искусства	2230	350		60 000,00	164 200,00	164 200,00	x
2.2.4.социальное обеспечение детей-сирот и детей, оставшихся без попечения родителей	2240	360					x
2.3.уплата налогов, сборов и иных платежей, всего	2300	850		9 165 900,00	8 821 100,00	8 303 200,00	x
из них:							
2.3.1.налог на имущество организаций и земельный налог	2310	851		9 165 900,00	8 821 100,00	8 303 200,00	x
2.3.2.иные налоги (включаемые в состав расходов) в бюджеты бюджетной системы Российской Федерации, а также государственная пошлина	2320	852					x
2.3.3.уплата штрафов (в том числе административных), пеней, иных платежей	2330	853					x
2.4.безвозмездные перечисления организациям и физическим лицам, всего	2400	x					x
из них:							
2.4.1.гранты, предоставляемые другим организациям и физическим лицам	2410	810					x
2.4.2.взносы в международные организации	2420	862					x
2.4.3.платежи в целях обеспечения реализации соглашений с правительствами иностранных государств и международными организациями	2430	863					x
2.5. прочие выплаты (кроме выплат на закупку товаров, работ, услуг)	2500	x					x
исполнение судебных актов Российской Федерации и мировых соглашений по возмещению вреда, причиненного в результате деятельности учреждения	2520	831					x
2.6.расходы на закупку товаров, работ, услуг, всего ⁷	2600	x		64 442 711,02	61 461 854,55	62 790 954,55	
в том числе:							
2.6.1.закупку научно-исследовательских и опытно-конструкторских работ	2610	241					
2.6.2.закупку товаров, работ, услуг в сфере информационно-коммуникационных технологий	2620	242					
2.6.3.закупку товаров, работ, услуг в целях капитального ремонта государственного (муниципального) имущества	2630	243					
2.6.4.прочую закупку товаров, работ и услуг, всего	2640	244		54 350 311,02	50 308 354,55	51 637 454,55	
из них:							
услуги связи	2641	244	221	163 900,00	368 900,00	368 900,00	
коммунальные услуги	2642	244	223	729 662,11	248 262,11	248 262,11	
твердые коммунальные отходы	2643	244	223	292 949,85	286 100,00	293 400,00	
оплата аренды имущества	2645	244					
оплата услуг (работ) по содержанию имущества	2646	244	225	3 178 380,00	3 137 300,00	3 137 300,00	
прочие услуги (работы)	2647	244	226	45 130 516,47	42 424 350,00	43 731 150,00	
оплата прочих расходов(страхование детей)	2648	244	227	16 200,00	19 200,00	19 200,00	
оплата прочих расходов	2649	244	228				

расходы на приобретение основных средств	2650	244	310	1 500 300,00	143 200,00	143 200,00	
приобретение медикаментов	2651	244	341	40 000,00	40 000,00	40 000,00	
приобретение продуктов питания	2652	244	342	0,00			
приобретение горюче-смазочных материалов	2653	244					
увеличение стоимости строительных материалов	2654	244		0,00			
приобретение мягкого инвентаря	2655	244	345	55 000,00	55 000,00	55 000,00	
приобретение прочих оборотных запасов	2656	244	346	2 763 120,15	2 938 110,00	2 945 610,00	
приобретение материальных запасов однократного применения	2657	244	349	480 282,44	647 932,44	655 432,44	
увеличение стоимости неисключительных прав на результаты интеллектуальной деятельности с определенным сроком полезного использования	2658	244	353	0,00	0,00	0,00	
закупка энергетических ресурсов(электроэнергия, теплотребление)	2659	247	223	10 092 400,00	11 153 500,00	11 153 500,00	
2.6.5.капитальные вложения в объекты государственной (муниципальной) собственности,	2660	400					
в том числе:							
приобретение объектов недвижимого имущества государственными (муниципальными) учреждениями	2661	406					
строительство (реконструкция) объектов недвижимого имущества государственными (муниципальными) учреждениями	2662	407					
3. Выплаты, уменьшающие доход, всего ⁸	3000	100		-50 000,00	0,00	0,00	x
в том числе:							
налог на прибыль (платные услуги) ⁸	3010	189		-50 000,00	0,00		x
налог на прибыль (родительская плата)	3011	189					
налог на добавленную стоимость ⁸	3020						x
прочие налоги, уменьшающие доход ⁸	3030						x
4. Прочие выплаты, всего ⁹	4000	x					x
из них:							
возврат в бюджет средств субсидии	4010	610					x

¹ В случае утверждения закона (решения) о бюджете на текущий финансовый год и плановый период.

² Указывается дата подписания Плана, а в случае утверждения Плана уполномоченным лицом учреждения - дата утверждения Плана.

³ В графе 3 отражаются:

по строкам 1100 - 1900 - коды аналитической группы подвида доходов бюджетов классификации доходов бюджетов;

по строкам 1980 - 1990 - коды аналитической группы вида источников финансирования дефицитов бюджетов классификации источников финансирования дефицитов бюджетов;

по строкам 2000 - 2652 - коды видов расходов бюджетов классификации расходов бюджетов;

по строкам 3000 - 3030 - коды аналитической группы подвида доходов бюджетов классификации доходов бюджетов, по которым планируется уплата налогов, уменьшающих доход (в том числе налог на прибыль, налог на добавленную стоимость, единый налог на вмененный доход для отдельных видов деятельности);

по строкам 4000 - 4040 - коды аналитической группы вида источников финансирования дефицитов бюджетов классификации источников финансирования дефицитов бюджетов

⁴ В графе 4 указывается код классификации операций сектора государственного управления в соответствии с Порядком применения классификации операций сектора государственного управления, утвержденным приказом Министерства финансов Российской Федерации от 29 ноября 2017 г. № 209н (зарегистрирован в Министерстве юстиции Российской Федерации 12 февраля 2018 г., регистрационный номер 50003), и (или) коды иных аналитических показателей, в случае, если Порядком органа - учредителя предусмотрена указанная детализация.

⁵ По строкам 0001 и 0002 указываются планируемые суммы остатков средств на начало и на конец планируемого года, если указанные показатели по решению органа, осуществляющего функции и полномочия учредителя, планируются на этапе формирования проекта Плана либо указываются фактические остатки средств при внесении изменений в утвержденный План после завершения отчетного финансового года.

⁶ Показатели прочих поступлений включают в себя в том числе показатели увеличения денежных средств за счет возврата дебиторской задолженности прошлых лет, включая возврат предоставленных займов (микрозаймов), а также за счет возврата средств, размещенных на банковских депозитах. При формировании Плана (проекта Плана) обособленному(ым) подразделению(ям) показатель прочих поступлений включает показатель поступлений в рамках расчетов между головным учреждением и обособленным подразделением.

⁷ Показатели выплат по расходам на закупку товаров, работ, услуг, отраженные в строке 2600 Раздела 1 "Поступления и выплаты" Плана, подлежат детализации в Разделе 2 "Сведения по выплатам на закупку товаров, работ, услуг" Плана.

⁸ Показатель отражается со знаком "минус".

⁹ Показатели прочих выплат включают в себя в том числе показатели уменьшения денежных средств за счет возврата средств субсидий, предоставленных до начала текущего финансового года, предоставления займов (микрозаймов), размещения автономными учреждениями денежных средств на банковских депозитах. При формировании Плана (проекта Плана) обособленному(ым) подразделению(ям) показатель прочих выплат включает показатель поступлений в рамках расчетов между головным учреждением и обособленным подразделением.

Раздел 2. Сведения по выплатам на закупки товаров, работ, услуг¹⁰

№ п/п	Наименование показателя	Коды строк	Год начала закупки	Код по бюджетной классификации Российской Федерации	Уникальный код 10.2	Сумма			
						на 20 22 г.	на 20 23 г.	на 20 24 г.	за пре-
						(текущий финансовый год)	(первый год планового периода)	(второй год планового периода)	делами планового периода
1	2	3	4	4.1	4.2	5	6	7	8
1	Выплаты на закупку товаров, работ, услуг, всего¹¹	26000	x			64 442 711,02	61 461 854,55	62 790 954,55	
	в том числе:								
1.1.	по контрактам (договорам), заключенным до начала текущего финансового года без применения норм Федерального закона от 5 апреля 2013 г. № 44-ФЗ «О контрактной системе в сфере закупок товаров, работ, услуг для обеспечения государственных и муниципальных нужд» (Собрание законодательства Российской Федерации, 2013, № 14, ст. 1652; 2018, № 32, ст. 5104) (далее — Федеральный закон № 44-ФЗ) и Федерального закона от 18 июля 2011 г. № 223-ФЗ «О закупках товаров, работ, услуг отдельными видами юридических лиц» (Собрание законодательства Российской Федерации, 2011, № 30, ст. 4571; 2018, № 32, ст. 5135) (далее — Федеральный закон № 223-ФЗ) ¹²	26100	x						
1.2.	по контрактам (договорам), планируемыми к заключению в соответствующем финансовом году без применения норм Федерального закона № 44-ФЗ и Федерального закона № 223-ФЗ ¹²	26200	x			10 092 400,00	11 153 500,00	11 153 500,00	
1.3.	по контрактам (договорам), заключенным до начала текущего финансового года с учетом требований Федерального закона № 44-ФЗ и Федерального закона № 223-ФЗ ¹³	26300	x						
1.3.1.	в том числе:								
	в соответствии с Федеральным законом № 44-ФЗ	26310	x	x	x				
	из них ^{10.1.} :								
		26310.1							
	из них ^{10.2.} :								
		26310.2							
1.3.2.	в соответствии с Федеральным законом № 223-ФЗ	26320	x	x	x				
1.4.	по контрактам (договорам), планиваемым к заключению в соответствующем финансовом году с учетом требований Федерального закона № 44-ФЗ и Федерального закона № 223-ФЗ ¹³	26400	x						
1.4.1.	в том числе:								
	за счет субсидий, предоставляемых на финансовое обеспечение выполнения государственного (муниципального) задания	26410	x			49 666 477,35	48 754 954,55	50 069 054,55	
1.4.1.1.	в том числе:								
	в соответствии с Федеральным законом № 44-ФЗ	26411	x						
1.4.1.2.	в соответствии с Федеральным законом № 223-ФЗ ¹⁴	26412	x			49 666 477,35	48 754 954,55	50 069 054,55	
1.4.2.	за счет субсидий, предоставляемых в соответствии с абзацем вторым пункта 1 статьи 78.1 Бюджетного кодекса Российской Федерации	26420	x			0,00	0,00	15 000,00	
1.4.2.1.	в том числе:								
	в соответствии с Федеральным законом № 44-ФЗ	26421	x						
	из них ^{10.1.} :								
		26421.1	x						

1.4.2.2.	в соответствии с Федеральным законом № 223-ФЗ ¹⁴	26422	x			0,00	0,00	15 000,00	
1.4.3.	за счет субсидий, предоставляемых на осуществление капитальных вложений ¹⁵	26430	x						
	из них ^{10.1.}								
		26430.1	x						
	из них ^{10.2.}								
		26430.2							
1.4.4.	за счет средств обязательного медицинского страхования	26440	x						
	в том числе:								
1.4.4.1.	в соответствии с Федеральным законом № 44-ФЗ	26441	x						
1.4.4.2.	в соответствии с Федеральным законом № 223-ФЗ ¹⁴	26442	x						
1.4.5.	за счет прочих источников финансового обеспечения	26450	x			4 683 833,67	1 553 400,00	1 553 400,00	
	в том числе:								
1.4.5.1.	в соответствии с Федеральным законом № 44-ФЗ	26451	x						
	из них ^{10.1.}								
		26451.1	x						
	из них ^{10.2.}								
		26451.2							
1.4.5.2.	в соответствии с Федеральным законом № 223-ФЗ	26452	x			4 683 833,67	1 553 400,00	1 553 400,00	
2.	Итого по контрактам, планируемым к заключению в соответствующем финансовом году в соответствии с Федеральным законом № 44-ФЗ, по соответствующему году закупки ¹⁶	26500	x						
	в том числе по году начала закупки:								
		26510							
3.	Итого по договорам, планиваемым к заключению в соответствующем финансовом году в соответствии с Федеральным законом № 223-ФЗ, по соответствующему году закупки	26600	x						
	в том числе по году начала закупки:								
		26610							

Руководитель учреждения

(уполномоченное лицо учреждения)

директор
(должность)


(подпись)

А.А. Фрицлер
(расшифровка подписи)

Исполнитель

экономист
(должность)

Биянова Л.Ф.
(фамилия, инициалы)

6-09-60
(телефон)

« ____ » _____ 20 ____ г.

СОГЛАСОВАНО	
_____ (наименование должности уполномоченного лица органа-учредителя)	_____
_____ (подпись)	_____ (расшифровка подписи)
« ____ » _____ 20 ____ г.	

СВЕРЕНО

20 АПР 2022

ПАВЛЮКОВА ИГ



¹⁰ В Разделе 2 «Сведения по выплатам на закупку товаров, работ, услуг» Плана детализируются показатели выплат по расходам на закупку товаров, работ, услуг, отраженные по соответствующим строкам Раздела 1 «Поступления и выплаты» Плана.

^{10.1} В соответствии с требованиями Федерального закона от 05.04.2013 № 44-ФЗ «О контрактной системе в сфере закупок товаров, работ, услуг для обеспечения государственных и муниципальных нужд» (далее - Закон № 44-ФЗ) и Положения о контрактной системе в сфере закупок товаров, работ, услуг для обеспечения государственных и муниципальных нужд, утвержденного распоряжением Правительства Российской Федерации от 06.05.2013 № 817-р (далее - Положение) (Закон № 44-ФЗ, Положение).

в случаях, если учреждению предоставляются субсидия на иные цели, субсидия на осуществление капитальных вложений или грант в форме субсидии в соответствии с аозацем первым пункта 4 статьи 10.1 Бюджетного кодекса Российской Федерации в целях достижения результатов федерального проекта, в том числе входящего в состав соответствующего национального проекта (программы), определенного Указом Президента Российской Федерации от 7 мая 2018 г. № 204 «О национальных целях и стратегических задачах развития Российской Федерации на период до 2024 года» (Собрание законодательства Российской Федерации, 2018, № 20, ст. 2817; № 30, ст. 4717), или регионального проекта, обеспечивающего достижение целей, показателей и результатов федерального проекта (далее — региональный проект), показатели строк 26310, 26421, 26430 и 26451 Раздела 2 «Сведения по выплатам на закупку товаров, работ, услуг» детализируются по коду целевой статьи (8—17 разряды кода классификации расходов бюджетов, при этом в рамках реализации регионального проекта в 8—10 разрядах могут указываться нули).

^{10.2} Указывается уникальный код объекта капитального строительства или объекта недвижимого имущества, присвоенный государственной интегрированной информационной системой управления общественными финансами «Электронный бюджет», в случае если источником финансового обеспечения расходов на осуществление капитальных вложений являются средства федерального бюджета, в том числе предоставленные в виде межбюджетного трансферта в целях софинансирования расходных обязательств субъекта Российской Федерации (муниципального образования).

¹¹ Плановые показатели выплат на закупку товаров, работ, услуг по строке 26000 Раздела 2 «Сведения по выплатам на закупку товаров, работ, услуг» Плана распределяются на выплаты по контрактам (договорам), заключенным (планируемым к заключению) в соответствии с гражданским законодательством (строки 26100 и 26200), а также по контрактам (договорам), заключаемым в соответствии с требованиями законодательства Российской Федерации и иных нормативных правовых актов о контрактной системе в сфере закупок товаров, работ, услуг для обеспечения государственных и муниципальных нужд с детализацией указанных выплат по контрактам (договорам), заключенным до начала текущего финансового года (строка 26300) и планируемым к заключению в соответствующем финансовом году (строка 26400).

¹² Указывается сумма договоров (контрактов) о закупках товаров, работ, услуг, заключенных без учета требований Федерального закона № 44-ФЗ и Федерального закона № 223-ФЗ, в случаях, предусмотренных указанными федеральными законами.

¹³ Указывается сумма закупок товаров, работ, услуг, осуществляемых в соответствии с Федеральным законом № 44-ФЗ и Федеральным законом № 223-ФЗ.

¹⁴ Государственным (муниципальным) бюджетным учреждением показатель не формируется.

¹⁵ Указывается сумма закупок товаров, работ, услуг, осуществляемых в соответствии с Федеральным законом № 44-ФЗ.

¹⁶ Плановые показатели выплат на закупку товаров, работ, услуг по строке 26500 государственного (муниципального) бюджетного учреждения должны быть не менее суммы показателей строк 26410, 26420, 26430, 26440 по соответствующей графе, государственного (муниципального) автономного учреждения — не менее показателя строки 26430 по соответствующей графе.

Сводная таблица по плану ФХД МАОУ МО г. Нягань «Гимназия» на 2024 год

код строки ФХД	КФСР				Итого муниципальное задание (621 вид)	0702	0702	0702	0702	0702	0702	0702	0702	0702	0702	0702	0702	0702	0702	0702	Итого иные н.и.и. (622 вид)	Показатели плана финансово-хозяйственной деятельности (год.) 05.13.45	Показатели плана финансово-хозяйственной деятельности (год.) 05.01.10	Средства предпринимательской деятельности	0707	0702		
	программа подпрограмма основное мероприятие					03.2	03.5	03.6	09.2	03.2	12.0	12.0	03.2	03.2	03.2	03.2	03.2	03.2	03.2	12.0					12.0			
	КФСР					01	01	01	01	01	01	01	01	01	01	01	01	01	01	01					01			
	KBP	KOCY	Sub KOCY	Мероприятие		ВСЕГО ФХД (бюджет+внебюджет)	ВСЕГО БЮДЖЕТ (621+622)	Показатели плана финансово-хозяйственной деятельности (год.) 04.01.10	Показатели плана финансово-хозяйственной деятельности (год.) 04.01.10	Показатели плана финансово-хозяйственной деятельности (год.) 04.01.10	Показатели плана финансово-хозяйственной деятельности (год.) 04.01.10	Показатели плана финансово-хозяйственной деятельности (год.) 04.01.15	Показатели плана финансово-хозяйственной деятельности (год.) 04.12.23	Показатели плана финансово-хозяйственной деятельности (год.) 04.13.23	Показатели плана финансово-хозяйственной деятельности (год.) 04.01.10	Показатели плана финансово-хозяйственной деятельности (год.) 04.01.10	Показатели плана финансово-хозяйственной деятельности (год.) 04.02.10	Показатели плана финансово-хозяйственной деятельности (год.) 04.02.13	Показатели плана финансово-хозяйственной деятельности (год.) 04.02.13	Показатели плана финансово-хозяйственной деятельности (год.) 04.12.22								
1	2	3	4	5	6	7	8	9	10	11	12	13	14	15	16	17	18	19	20	21	22	23	24	25	26			
210	111	211	241 02 11	07 09 03	3 567 500,00	3 567 500,00	3 567 500,00													0,00								
	111	211	241 02 11	00.00.00	52 265 800,00	52 265 800,00	43 625 700,00								376 600,00					43 249 100,00						0,00		
	111	211	241 02 11	01.01.13	79 595 250,30	79 360 150,30	79 360 150,30													78 420 550,30		939 600,00				235 100,00		
	111	211	241 02 11	01.01.09	0,00	0,00	0,00													0,00						235 100,00		
	111	296	241 02 66	00.00.00	93 750,00	93 750,00	93 750,00													93 750,00						0,00		
	111				135 522 300,30	135 287 200,30	126 647 100,30	3 567 500,00	0,00	0,00	0,00	0,00	0,00	0,00	0,00	376 600,00	0,00	0,00	0,00	121 763 400,30	939 600,00	0,00	8 640 100,00	8 640 100,00	0,00	235 100,00	0,00	235 100,00
	112	212	241 02 12	00.00.00	2 400,00	2 400,00	2 400,00													2 400,00						0,00		
	112	226	241 02 26	00.00.00	0,00	0,00	0,00			2 400,00										0,00							0,00	
	112				2 400,00	2 400,00	2 400,00	0,00	0,00	2 400,00	0,00	0,00	0,00	0,00	0,00	0,00	0,00	0,00	0,00	0,00	0,00	0,00	0,00	0,00	0,00	0,00	0,00	0,00
	119	213	241 02 13	07 09 03	1 077 400,00	1 077 400,00	1 077 400,00	1 077 400,00																			0,00	
	119	213	241 02 13	00.00.00	15 670 700,00	15 670 700,00	13 061 500,00																				0,00	
119	213	241 02 13	01.01.13	24 037 900,00	23 966 900,00	23 966 900,00														13 061 500,00						0,00		
119				40 786 000,00	40 715 000,00	38 105 800,00	1 077 400,00	0,00	0,00	0,00	0,00	0,00	0,00	0,00	0,00	0,00	0,00	0,00	0,00	23 683 000,00	283 900,00	0,00	2 609 200,00	2 609 200,00	0,00	71 000,00	71 000,00	
ИТОГО				176 330 700,30	176 004 600,30	164 755 300,30	4 644 900,00	0,00	2 400,00	0,00	0,00	0,00	0,00	0,00	376 600,00	0,00	0,00	0,00	0,00	36 744 500,00	283 900,00	0,00	2 609 200,00	2 609 200,00	0,00	71 000,00	71 000,00	
220	244	221	241 02 21	00.00.00	368 900,00	368 900,00	368 900,00	163 900,00																		0,00		
	244	223	241 02 23	06.05.01	293 400,00	293 400,00	293 400,00	293 400,00																			0,00	
	244	223	241 02 23	07 02 71	248 262,11	248 262,11	248 262,11																				0,00	
	244	225	241 02 25	00.00.00	2 713 400,00	2 713 400,00	2 713 400,00	2 633 500,00																			0,00	
	244	225	241 02 25	01.01.36	423 900,00	423 900,00	423 900,00																				0,00	
	244	225	241 02 25	01.01.04	0,00	0,00	0,00																				0,00	
	244	226	241 02 26	01.01.34	795 500,00	795 500,00	795 500,00	697 900,00																			0,00	
	244	226	241 02 26	00.00.00	5 589 750,00	5 088 250,00	5 088 250,00	1 721 000,00	71 500,00	26 000,00																	0,00	
	244	226	241 02 26	07 02 65	25 199 300,00	25 199 300,00	25 199 300,00	5 917 100,00																			0,00	
	244	226	241 02 26	07 20 11	12 146 600,00	12 146 600,00	12 146 600,00																				0,00	
	244	227	241 02 27	00.00.00	19 200,00	19 200,00	19 200,00	1 800,00																			0,00	
	244	310	241 03 10	00.00.00	143 200,00	143 200,00	143 200,00																				0,00	
	244	310	241 03 10	01.01.04	0,00	0,00	0,00																				0,00	
	244	341	241 03 41	00.00.00	40 000,00	40 000,00	40 000,00	40 000,00																			0,00	
	244	344	241 03 44	01.01.04	0,00	0,00	0,00																				0,00	
	244	345	241 03 45	00.00.00	55 000,00	55 000,00	55 000,00	55 000,00																			0,00	
	244	346	241 03 46	00.00.00	2 684 510,00	1 858 610,00	1 851 110,00	413 400,00	60 000,00	22 050,00																	0,00	
	244	346	241 03 46	01.01.35	261 100,00	261 100,00	261 100,00	261 100,00													41 260,00	1 211 300,00					7 500,00	
	244	348	241 03 48	00.00.00	655 432,44	429 432,44	421 932,44	50 000,00	180 000,00	30 300,00																	0,00	
	244	340			3 696 042,44	2 644 142,44	2 629 142,44	819 500,00	240 000,00	52 350,00	0,00	0,00	0,00	0,00	168 800,00	0,00	0,00	0,00	0,00	137 32,44	1 211 300,00	0,00	15 000,00	0,00	15 000,00	1 051 900,00	556 000,00	495 900,00
	ИТОГО 244				51 637 454,55	50 084 054,55	50 069 054,55	12 248 100,00	311 500,00	78 350,00	672 162,11	367 200,00	6 478 800,00	5 300 600,00	640 950,00	448 875,00	19 282 200,00	485 392,44	1 211 300,00	2 543 625,00	15 000,00	0,00	15 000,00	0,00	15 000,00	1 051 900,00	556 000,00	495 900,00
	247	223	241 02 23	00.00.00	11 153 500,00	11 153 500,00	11 153 500,00	11 153 500,00																			0,00	
	ИТОГО 247				11 153 500,00	11 153 500,00	11 153 500,00	11 153 500,00	0,00	0,00																		0,00
	350	296	241 02 96	00.00.00	164 200,00	164 200,00	164 200,00	0,00	60 000,00	104 200,00																	0,00	
ИТОГО 247				164 200,00	164 200,00	164 200,00	0,00	60 000,00	104 200,00	0,00																	0,00	
323	263	241 02 63	07 02 65	175 000,00	175 000,00	175 000,00																				0,00		
ИТОГО 323				175 000,00	175 000,00	175 000,00	0,00	0,00	0,00	0,00																	0,00	
851	291	241 02 91	00.00.00	8 303 200,00	8 303 200,00	8 303 200,00	8 303 200,00																				0,00	
852	291	241 02 91	00.00.00	0,00	0,00	0,00																					0,00	
ИТОГО 850				8 303 200,00	8 303 200,00	8 303 200,00	8 303 200,00	0,00	0,00	0,00																	0,00	
ВСЕГО:				247 744 054,85	245 884 554,85	234 620 254,85	36 349 700,00	371 500,00	184 950,00	672 162,11	367 200,00	6 478 800,00	5 300 600,00	1 017 550,00	448 875,00	19 457 200,00	158 993 292,74	2 434 800,00	2 543 625,00	11 264 300,00	11 249 300,00	15 000,00	1 859 500,00	1 057 500,00	802 000,00	0,00		

Директор:  А.А. Фрицлер
 Главный бухгалтер:  Е.О. Балашова



Бюджетная классификация

Категория персонала в соответствии с Положением об оплате труда	Стимулирующие выплаты			Итого должностной оклад	Итого должностной оклад без компенсационных выплат	Итого должностной оклад без компенсационных выплат на 1 ставку	МРОТ		ФОТ в месяц		Годовой ФОТ (гр.33*12)	Иные выплаты (единовременная выплата отпуску, выплаты молодым специалистам) 10%	Итого ФОТ в ГОД	Компенсация экспертам	Классное руководство из ФБ	Зарплата из внебюджетных источников	Зарплата в летнем лагере ст.211, 226	Административная с. ст. 211	
	стимулирующие выплаты	в том числе					стимулирующие и компенсационные выплаты	(Справочно) Девалта до МРОТ на 1 шт.сл.	Итого девалта до МРОТ	(Справочно) ФОТ в мес. на 1 шт.сл.									Итого ФОТ в месяц
		директорский фонд	выплаты сотрудникам																
А	24	25	26	27	28	29	30	31	32	33	34	36	37	38	38а	39	40	42	
Руководители	249 414,63	148 259,00	101 155,63	751 632,87	751 632,87	386 720,87	0,00	0,00	236 926,44	751 632,87	9 012 394,44	512 405,52	9 524 799,96	0,00	0,00	0,00	0,00	0,00	
Руководители 1 уровня	148 259,00	148 259,00	0,00	144 099,10	144 099,10	144 099,10	0,00	0,00	144 099,10	144 099,10	1 729 189,20	244 085,00	1 973 274,20	0,00	0,00	0,00	0,00	0,00	
резерв	59 304,00	59 304,00	0,00	0,00	0,00	0,00	0,00	0,00	0,00	0,00	0,00	0,00	0,00	0,00	0,00	0,00	0,00	0,00	
оплата труда	88 955,00	88 955,00	0,00	144 099,10	144 099,10	144 099,10	0,00	0,00	144 099,10	144 099,10	1 729 189,20	244 085,00	1 973 274,20	0,00	0,00	0,00	0,00	0,00	
Руководители 2 уровня, в том числе	90 256,50	0,00	90 256,50	541 538,98	541 538,98	155 860,79	0,00	0,00	49 230,82	541 538,98	6 498 467,76	249 846,77	6 748 314,53	0,00	0,00	0,00	0,00	0,00	
должности																			
заместители директоров	72 314,66		72 314,66	433 887,96	433 887,96	48 209,77	0,00	0,00	48 209,77	433 887,96	5 206 655,52	228 605,55	5 427 321,07						
Главный бухгалтер	9 280,26		9 280,26	55 681,56	55 681,56	55 681,56	0,00	0,00	55 681,56	55 681,56	668 178,72	16 817,87	684 996,59						
Заместитель по ДАР	8 661,58		8 661,58	51 969,46	51 969,46	51 969,46	0,00	0,00	51 969,46	51 969,46	623 633,52	12 343,35	635 996,87						
Руководители 3 уровня, в том числе	10 899,13	0,00	10 899,13	65 394,79	65 394,79	86 760,98	0,00	0,00	43 596,53	65 394,79	784 737,48		18 473,75	0,00	0,00	0,00	0,00	0,00	
должности																			
заведующий хозяйством	3 561,03		3 561,03	21 366,19	21 366,19	42 732,38	0,00	0,00	42 732,38	21 366,19	256 394,28	5 639,43	262 033,71					0,00	
заместитель главного бухгалтера	7 338,10		7 338,10	44 028,60	44 028,60	44 028,60	0,00	0,00	44 028,60	44 028,60	528 343,20	12 834,32	541 177,52					0,00	
Прочие специалисты, в том числе	97 724,12	0,00	97 724,12	386 344,77	386 344,77	0,00	0,00	0,00	0,00	732 649,51	8 791 794,06	359 502,12	9 151 376,18	0,00	0,00	0,00	0,00	0,00	
должности	0,00		0,00	0,00	0,00	0,00	0,00	0,00	0,00	0,00	0,00	0,00	0,00					0,00	
бухгалтер	23 912,86		23 912,86	143 477,14	143 477,14	22 073,41	8 484,59	55 149,84	30 558,00	198 626,98	2 383 523,70	28 351,37	2 411 876,07					0,00	
экономист	5 978,22		5 978,22	35 869,30	35 869,30	33 912,87	6 645,13	9 967,70	30 558,00	45 837,00	550 043,94	25 004,39	575 048,33					0,00	
специалист по охране труда и ТБ	5 978,22		5 978,22	35 869,30	35 869,30	33 912,87	6 645,13	9 967,70	30 558,00	45 837,00	550 043,94	25 004,39	575 048,33					0,00	
специалист по кадрам	11 249,29		11 249,29	67 435,72	67 435,72	33 717,86	6 645,13	9 967,70	30 558,00	67 435,72	809 228,64	41 325,59	850 554,23					0,00	
юрист	5 978,22		5 978,22	35 869,30	35 869,30	33 912,87	6 645,13	9 967,70	30 558,00	45 837,00	550 043,94	5 004,39	555 048,33					0,00	
специалист по закупкам	5 978,22		5 978,22	35 869,30	35 869,30	33 912,87	6 645,13	9 967,70	30 558,00	45 837,00	550 043,94	5 004,39	555 048,33					0,00	
лаборант	5 379,67		5 379,67	33 478,00	33 478,00	10 799,35	19 758,65	61 251,82	30 558,00	94 729,82	1 136 757,78	3 675,78	1 140 433,56					0,00	
работники центров информатизации образования	27 898,33		27 898,33	167 389,99	167 389,99	33 478,00	0,00	0,00	33 478,00	167 389,99	2 008 679,88	170 867,99	2 179 547,87					0,00	
оформователи	5 181,12		5 181,12	31 086,72	31 086,72	31 086,72	0,00	0,00	33 478,00	167 389,99	2 008 679,88	170 867,99	2 179 547,87					0,00	
Служащие, в том числе	30 675,22	0,00	30 675,22	184 051,30	184 051,30	112 226,40	2 242,42	14 575,70	122 232,00	198 627,00	2 383 524,00	149 914,32	2 533 438,32	0,00	0,00	0,00	0,00	0,00	
должности	0,00		0,00	0,00	0,00	0,00	0,00	0,00	0,00	0,00	0,00	0,00	0,00					0,00	
декан	10 100,38		10 100,38	60 602,26	60 602,26	30 301,13	256,87	513,74	30 558,00	61 116,00	733 392,00	29 128,16	762 520,16					0,00	
декан-инженер, секретарь, администратор	5 611,32		5 611,32	33 667,92	33 667,92	22 445,28	8 112,72	12 169,08	30 558,00	45 837,00	550 044,00	10 785,36	560 829,36					0,00	
ассистент по оказанию психологической помощи инвалидам и лицам с ОВЗ	10 100,38		10 100,38	60 602,26	60 602,26	30 301,13	256,87	513,74	30 558,00	61 116,00	733 392,00	29 128,16	762 520,16					0,00	
ассистент образовательного учреждения	4 863,14		4 863,14	29 178,86	29 178,86	29 178,86	1 379,14	1 379,14	30 558,00	30 558,00	366 696,00	36 669,60	403 365,60					0,00	
Рабочие, в том числе	137 106,40	0,00	137 106,40	822 638,38	801 879,18	117 834,24	15 868,03	888 609,68	30 558,00	1 711 248,06	20 534 975,94	908 497,60	21 443 473,54	0,00	0,00	0,00	0,00	0,00	
должности	0,00		0,00	0,00	0,00	0,00	0,00	0,00	0,00	0,00	0,00	0,00	0,00					0,00	
штурман	17 434,75		17 434,75	104 608,52	102 122,52	18 567,73	11 538,27	63 460,49	30 558,00	168 069,01	2 016 828,06	11 682,81	2 028 510,87					0,00	
сторож, вахтер	36 912,43		36 912,43	221 474,59	206 536,59	20 653,66	3 410,54	64 105,40	30 558,00	305 579,99	3 666 959,88	266 695,99	3 933 655,87					0,00	
уборщик служебных помещений (2 в)	40 820,90		40 820,90	244 925,40	243 262,20	8 108,74	22 393,82	671 814,60	30 558,00	916 740,00	11 000 880,00	300 080,00	11 300 960,00					0,00	
электромонтер, слесарь-сантехник, рабочий КЭУ	29 705,28		29 705,28	178 231,68	178 231,68	25 461,67	5 096,33	35 674,31	30 558,00	213 905,99	2 566 871,88	256 687,19	2 823 559,07					0,00	
сварщик (1 раз)	6 775,02		6 775,02	40 650,13	40 650,13	20 325,07	10 232,04	20 465,88	30 558,00	61 116,01	733 392,12	73 339,21	806 731,33					0,00	
кладовщик (3 раз)	5 458,01		5 458,01	32 748,06	31 076,06	20 717,37	8 725,96	13 088,94	30 558,00	45 837,00	550 044,00	4,40	550 048,40					0,00	
мероприятия 000000	514 920,37	148 259,00	366 661,37	2 344 067,32	1 736 963,35	612 781,51	10 590,21	1 049 490,12	421 432,87	3 393 557,44	40 722 688,44	1 930 399,56	42 653 088,00	0,00	0,00	0,00	0,00	0,00	
Педагогические работники всего в т.ч.	854 001,85	0,00	854 001,85	5 810 161,98	5 810 161,98	39 099,34	0,00	0,00	39 099,34	5 810 161,98	69 721 943,76	8 698 606,54	78 420 550,30	939 600,00	6 840 000,00	323 100,00	376 400,00	0,00	
стипендиальная	854 001,85	0	854 001,85	5 810 161,98	5 810 161,98	39 099,34	0,00	0,00	39 099,34	5 810 161,98	69 721 943,76	8 698 606,54	78 420 550,30	939 600,00	6 840 000,00	323 100,00	376 400,00	0,00	
внешние совместители	0,00	0	0,00	0,00	0,00	0,00	0,00	0,00	0,00	0,00	0,00	0,00	0,00	0,00	0,00	0,00	0,00	0,00	
Педагогические работники общего образования	854 001,85	0	854 001,85	5 810 161,98	5 810 161,98	39 099,34	0,00	0,00	39 099,34	5 810 161,98	69 721 943,76	8 698 606,54	78 420 550,30	939 600,00	6 840 000,00	323 100,00	376 400,00	0,00	
стипендиальная	854 001,85	0	854 001,85	5 810 161,98	5 810 161,98	39 099,34	0,00	0,00	39 099,34	5 810 161,98	69 721 943,76	8 698 606,54	78 420 550,30	939 600,00	6 840 000,00	323 100,00	376 400,00	0,00	
внешние совместители	0,00	0,00	0,00	0,00	0,00	0,00	0,00	0,00	0,00	0,00	0,00	0,00	0,00	0,00	0,00	0,00	0,00	0,00	
Учителя	732 391,13	0	732 391,13	5 080 497,66	5 080 497,66	41 507,33	0,00	0,00	41 507,33	5 080 497,66	60 965 971,92	6 044 928,08	67 010 900,00	939 600,00	6 600 000,00	323 100,00	376 400,00	0,00	
стипендиальная	732 391,13	0	732 391,13	5 080 497,66	5 080 497,66	41 507,33	0,00	0,00	41 507,33	5 080 497,66	60 965 971,92	6 044 928,08	67 010 900,00	939 600,00	6 600 000,00	323 100,00	376 400,00	0,00	
внешние совместители	0,00	0,00	0,00	0,00	0,00	0,00	0,00	0,00	0,00	0,00	0,00	0,00	0,00	0,00	0,00	0,00	0,00	0,00	
Специальные педагогические работники	121 610,72	0	121 610,72	729 664,32	729 664,32	27 849,78	0,00	0,00	27 849,78	729 664,32	8 755 971,84</								

Расчет ФОТ на 2021 год ЦИР с окладами с 01.01.2022 года

Бюджетная классификация

830, 0702, 03.2.01.00590, 000, 07.09.03, 04.01.10

830, 0702, 03.2.01.00590, 000, 01.01.14, 04.01.10

Категория персонала в соответствии с Положением об оплате труда	Кол-во штат. ед. по плану на 01.01	Среднезаявляемые ставки за для расчета ФОТ	Средне списочная численность расчета ФОТ	в том числе		Фонд должностного оклада								
				списочный состав	внешние совместители	Должностной оклад или тарифная ставка	Кэф-т уровня образования (базовый коэф-т)	Ставка заработной платы (усредненная)	Оклад на 1 шт. ед. (усредненный)	в том числе				
										оклад	за специфику	за квалификацию	масштаб управления	уровень управления
А	1	2	3	4	5	6	7	8	9	10	11	12	13	14
Руководители	2,00	2,00	1,50	1,00	0,50	26 050,55	4,50	19 620,00	29 430,00	15 788,21	0,00	0,00	4 736,46	5 525,87
Руководители 3 уровня, в том числе	2,00	2,00	1,50	1,00	0,50	26 050,55	4,50	19 620,00	29 430,00	15 788,21	0,00	0,00	4 736,46	5 525,87
Начальник отдела	1,00	1,00	0,50	0,50		13 025,28	1,50	6 540,00	9 810,00	7 894,11	0,00	0,00	2 368	2 763
Заместитель начальника отдела	0,50	0,50	0,50	0,50		6 512,64	1,50	6 540,00	9 810,00	3 947,05	0,00	0,00	1 184	1 381
Начальник муниципального опорного центра дополнительного образования детей	0,50	0,50	0,50	0,00	0,50	6 512,64	1,50	6 540,00	9 810,00	3 947,05	0,00	0,00	1 184	1 381
Прочие специалисты, в том числе	5,75	5,75	3,50	2,00	1,50	69 953,38	5,80	26 160,00	37 932,00	48 054,76	16 819,17	5 079,45	0,00	0,00
специалист	3,25	3,25	2,00	2,00		43 244,98	1,50	6 540,00	9 810,00	29 635,18	10 372,31	3 237,49		
системный администратор	1,00	1,00	0,50	0,00	0,50	10 683,36	1,40	6 540,00	9 156,00	7 367,83	2 578,74	736,78		
инженер-электроник	1,50	1,50	1,00	0,00	1,00	16 025,04	1,40	6 540,00	9 156,00	11 051,75	3 868,11	1 105,17		
Рабочие, в том числе	1,00	1,00	1,00	1,00	0,00	7 578,34				7 578,34	0,00	0,00	0,00	0,00
Оператор по сортировке и обработке документов	1,00	1,00	1,00	1,00		7 578,34	1,440	6 540,00	9 417,60	7 578,34	0,00	0,00		
мероприятие 07.09.03	8,75	8,75	6,00	4,00	2,00	103 582,27		45 780,00	67 362,00	71 421,32	16 819,17	5 079,45	4 736,46	5 525,87

Директор

Главный бухгалтер

исполнитель экономист Бабкина Л.Ф. 6-09-60



А.А. Фрицлер

Е.О. Балашова

Расчет

Бюджетная классификация

Категория персонала в соответствии с Положением об оплате труда			Компенсационные выплаты (ночные, праздничные, сверхурочные)	Итого фонд должностных окладов с компенсационными выплатами	Компенс-е выплаты		Итого должностной оклад и компенсационные выплаты	Стимулирующие выплаты				Итого должностной оклад, стимулирующие и компенсационные выплаты:	МРОТ (Справочно) Доплата до МРОТ на 1 шт.ед.
	за метод. литературу	Государственные награды (звания)			РК	СН		% ФНД	стимулирующие выплаты	в том числе			
										директорский фонд	выплаты сотрудникам		
А	15	16	17	18	19	20	18	19	20	21	22	23	24
Руководители	0,00	0,00	0,00	26 050,55	18 235,39	13 025,28	57 311,22	0,00	5 100,67	0,00	5 100,67	62 411,90	0,00
Руководители 3 уровня, в том числе	0,00	0,00	0,00	26 050,55	18 235,39	13 025,28	57 311,22		5 100,67	0,00	5 100,67	62 411,90	0,00
Начальник отдела	0,00			13 025,28	9 117,69	6 512,64	28 655,61	7,68	2 200,22		2 200	30 855,83	0,00
Заместитель начальника отдела	0,00			6 512,64	4 558,85	3 256,32	14 327,81	6,64	951,19		951	15 279,00	0,00
Начальник муниципального опорного центра дополнительного образования детей				6 512,64	4 558,85	3 256,32	14 327,81	13,60	1 949,26		1 949	16 277,07	0,00
Прочие специалисты, в том числе	0,00	0,00	0,00	69 953,38	48 967,37	34 976,69	153 897,44		37 141,06	0,00	37 141,06	191 038,50	0,00
специалист				43 244,98	30 271,49	21 622,49	95 138,96	20,50	19 504,53		19 504,53	114 643,50	0,00
системный администратор				10 683,36	7 478,35	5 341,68	23 503,39	30,02	7 054,61		7 054,61	30 558,00	0,00
инженер-электроник				16 025,04	11 217,53	8 012,52	35 255,09	30,02	10 581,92		10 581,92	45 837,00	0,00
Рабочие, в том числе	0,00	0,00	0,00	7 578,34	5 304,84	3 789,17	16 672,35	20,00	3 334,47	0,00	3 334,47	20 006,82	10 551,18
Оператор по сартировке и обработке документов				7 578,34	5 304,84	3 789,17	16 672,35	20,00	3 334,47		3 334,47	20 006,82	10 551,18
мероприятие 07.09.03	0,00	0,00	0,00	103 582,27	72 507,60	51 791,14	227 881,01	20,00	45 576,20	0,00	45 576,20	273 457,22	10 551,18

Расчет

Бюджетная классификация

Категория персонала в соответствии с Положением об оплате труда	ФОТ в месяц на 1 шт. ед.			Головой ФОТ	Иные выплаты (единовременная выплата к отпуску, выплаты молодым специалистам) 10%	ИТОГО ФОТ в ГОД	Средняя з/пл на занят. шт. ед.	Средняя з/пл на среднеспис.
	30558,00	(Справочно) ФОТ в месяц на 1 шт. ед.	Итого ФОТ в месяц					
А	25	26	27	28	29	36	38	39
Руководители	0,00	93 967,97	62 411,90	748 942,80	74 894,28	823 837,08	34 326,55	68 653,09
Руководители 3 уровня, в том числе	0,00	93 967,97	62 411,90	748 942,80	74 894,28	823 837,1	34 326,5	68 653,1
Начальник отдела	0,00	30 855,83	30 855,83	370 269,96	37 027,00	407 297,0	33 941,4	67 882,8
Заместитель начальника отдела	0,00	30 558,00	15 279,00	183 348,00	18 334,80	201 682,8	33 613,8	33 613,8
Начальник муниципального опорного центра дополнительного образования детей	0,00	32 554,14	16 277,07	195 324,84	19 532,48	214 857,3	35 809,6	«ДЕЛ 0»
Прочие специалисты, в том числе	0,00	90 873,19	173 105,86	2 077 270,32	207 727,03	2 284 997,4	33 115,9	95 208,2
специалист	0,00	29 757,19	96 710,86	1 160 530,32	116 053,03	1 276 583,4	32 732,9	33 191,0
системный администратор	0,00	30 558,00	30 558,00	366 696,00	36 669,60	403 365,6	33 613,8	
инженер-электроник	0,00	30 558,00	45 837,00	550 044,00	55 004,40	605 048,4	33 613,8	«ДЕЛ 0»
Рабочие, в том числе	10 551,18	30 558,00	30 558,00	366 696,00	36 669,60	403 365,6	33 613,8	33 613,8
Оператор по сортировке и обработке документов	10 551,18	30 558,00	30 558,00	366 696,00	36 669,60	403 365,6	33 613,8	33 613,8
мероприятие 07.09.03	10 551,18	215 399,16	266 075,76	3 192 909,12	319 290,91	3 512 200,0	33 449,5	73 170,8

2.1.2 взносы по обязательному социальному страхованию на выплаты по оплате труда работников и иные выплаты работникам учреждений, в том числе по оплате труда (код строки 2140,2141,2142)

МАОУ МО г.Нягань "Гимназия"

раздел, подраздел	07 02
программа	03 2.01 00590; 03 2.01 84303; 12 0.01 20010
КВР	119
КОСГУ	241
Суб КОСГУ	241.02.13

Категория персонала в соответствии с Положением об оплате труда	Кол-во работников	ФОТ	Налогооблагаемая база (руб.) 1 466 000,00	Страховые взносы 30%	Страховые взносы 0,2%	Итого взносов	Страховые взносы свыше		Итого по КОСГУ 213 на год, руб.	бюджет	в том числе				
							%	налогооблагаемой базы (10%-ПФР; 5,1-ФСС; 0,2-От несчастного случая)			в т.ч.		предпринимательская деятельность	административное	летний отдых
											мероприятие 00.00.00	мероприятие 01.01.13			
1	2	3	4	5	6	7	8	9							
руководители	13,50	9 524 799,96	9 524 799,96	2 857 489,59	19 049,60	2 876 539,19		0,00	2 876,60	2 876,60	2 876,60	0,00	0,00	0,00	0,00
Руководитель 1 уровня	1,00	1 973 274,20	1 973 274,20	576 928,81	3 946,55	580 875,36	15,30	0,00	580,90	580,90	580,90	0,00			
резерв		0,00	0,00	0,00	0,00	0,00	15,30	0,00	0,00	0,00	0,00				
оплата труда	1,00	1 973 274,20	1 973 274,20	576 928,81	3 946,55	580 875,36	15,30	0,00	580,90	580,90	580,90				
Руководители 2 уровня	11,00	6 748 314,53	6 748 314,53	2 037 990,99	13 496,63	2 051 487,62	15,30	0,00	2 051,50	2 051,50	2 051,50				
Руководители 3 уровня	1,50	803 211,23	803 211,23	242 569,79	1 606,42	244 176,21	15,30	0,00	244,20	244,20	244,20				
Педагогические работники всего, в т.ч.	97,50	86 899 650,30	86 899 650,30	26 059 395,09	173 799,30	26 233 194,39	15,30	0,00	26 233,20	26 135,60	2 065,70	23 966,90	97,60	0,00	103,00
списочного состава	97,50	86 899 650,30	86 899 650,30	26 059 395,09	173 799,30	26 233 194,39	15,30	0,00	26 233,20	26 135,60	2 065,70	23 966,90	97,60	0,00	103,00
внешние совместители	0,00	0,00	0,00	0,00	0,00	0,00	15,30	0,00	0,00	0,00		0,00			
Педагогические работники Всего	97,50	86 899 650,30	86 899 650,30	26 059 395,09	173 799,30	26 233 194,39	15,30	0,00	26 233,20	26 135,60	2 065,70	23 966,90	97,60	0,00	103,00
списочного состава	97,50	86 899 650,30	86 899 650,30	26 059 395,09	173 799,30	26 233 194,39	15,30	0,00	26 233,20	26 135,60	2 065,70	23 966,90	97,60	0,00	103,00
внешние совместители	0,00	0,00	0,00	0,00	0,00	0,00	15,30	0,00	0,00	0,00		0,00	0,00	0,00	0,00
Учителя	78,00	75 250 000,00	75 250 000,00	22 492 000,00	150 500,00	22 642 500,00	15,30	0,00	22 642,50	22 544,90	1 993,20	20 448,70	97,60	0,00	103,00
Списочный состав	78,00	75 250 000,00	75 250 000,00	22 492 000,00	150 500,00	22 642 500,00	15,30	0,00	22 642,50	22 544,90	1 993,20	20 448,70	97,60	0,00	103,00
Внешние совместители							15,30	0,00	0,00	0,00		0,00	0,00		0,00
Прочие педагогические работники	19,50	11 649 650,30	11 649 650,30	3 567 395,09	23 299,30	3 590 694,39	15,30	0,00	3 590,70	3 590,70	72,50	3 518,20	0,00	0,00	0,00
Списочный состав	19,50	11 649 650,30	11 649 650,30	3 567 395,09	23 299,30	3 590 694,39	15,30	0,00	3 590,70	3 590,70	72,50	3 518,20			0,00
Внешние совместители			0,00				15,30	0,00	0,00	0,00		0,00	0,00		0,00
Педагогические работники дошк. групп			0,00				15,30	0,00	0,00	0,00			0,00		0,00
Списочный состав			0,00				15,30	0,00	0,00	0,00					
Внешние совместители			0,00				15,30	0,00	0,00	0,00					
Прочие специалисты	16,00	9 151 376,18	9 151 376,18	2 745 412,85	18 302,75	2 763 715,61	15,30	0,00	2 763,70	2 763,70	2 763,70				
Служащие	6,00	2 533 438,32	2 533 438,32	760 031,50	5 066,88	765 098,37	15,30	0,00	765,10	765,10	765,10				
Рабочие	50,00	21 443 473,54	21 443 473,54	6 433 042,06	42 886,95	6 475 929,01	15,30	0,00	6 475,90	6 475,90	6 475,90				
Итого	183,00	129 552 738,30	129 552 738,30	38 855 371,09	259 105,48	39 114 476,57	15,30	0,00	39 114,50	39 016,90	14 947,00	23 966,90	97,60		103,00
Итого на очередной финансовый год тыс.руб.			0,00			39 114,5			39 114,5	39 016,90	14 947,0	23 966,9	97,6		103,0
Итого на 1-й год планового периода, тыс.руб.						39 114,5			39 114,5	39 016,90	14 947,0	23 966,9	97,6		103,0
Итого на 2-й год планового периода, тыс.руб.						39 114,5			39 114,5	39 016,90	14 947,0	23 966,9	97,6		103,0


Директор

А.А. Фрицлер

Главный бухгалтер

Е.О. Балашова

исполнитель экономист Бизнова Л.Ф. 6-09-60



2.1.2 взносы по обязательному социальному страхованию на выплаты по оплате труда работников и иные выплаты работникам учреждений, в том числе по оплате труда
(код строки 2140,2141,2142)

МАОУ МО г. Нягань "Гимназия"(Центр инновационного развития")

раздел, подраздел	07.02
программа	03.2.01.00590
КВР	119
КОСГУ	241
Суб КОСГУ	241.02.13

1	2	3	4	5	6	7	Страховые взносы свыше		9	в том числе					
							налогооблагаемой			бюджет	в т.ч.		предпринимательская деятельность	административное	летний
							базы (10%-ПФР, 5,1-ФСС, 0,2-От несчастного случая)	Итого взносов			мероприятие 07.09.03	мероприятие 01.01.13			
руководители	2,00	823 837,08	823 837	247 151	1 648	248 799	%	8	248,80						
Руководитель 1 уровня	0,00	0,00	0,00	0,00	0,00	0,00	15,30	0,00	-	248,80					
резерв	0,00						15,30	0,00	-						
оплата труда	0,00	0,00					15,30	0,00	-						
Руководители 2 уровня	0,00	0,00					15,30	0,00	-						
Руководители 3 уровня	2,00	823 837,08	823 837,08	247 151,12	1 647,67	248 798,80	15,30	0,00	248,80	248,80					
Педагогические работники всего, в т. Ч.	0,00	0,00	0,00	0,00	0,00	0,00	15,30	0,00	-						
списочного состава	0,00	0,00		0,00	0,00	0,00	15,30	0,00	-						
внешние совместители	0,00	0,00	0,00	0,00	0,00	0,00	15,30	0,00	-						
Педагогические работники Всего	0,00	0,00	0,00	0,00	0,00	0,00	15,30	0,00	-						
списочного состава	0,00	0,00		0,00	0,00	0,00	15,30	0,00	-						
внешние совместители	0,00	0,00	0,00	0,00	0,00	0,00	15,30	0,00	-						
Учителя	0,00	0,00	0,00	0,00	0,00	0,00	15,30	0,00	-						
Списочный состав	0,00	0,00		0,00	0,00	0,00	15,30	0,00	-						
Внешние совместители				0,00	0,00	0,00	15,30	0,00	-						
Прочие педагогические работники	0,00	0,00	0,00	0,00	0,00	0,00	15,30	0,00	-						
Списочный состав	0,00	0,00		0,00	0,00	0,00	15,30	0,00	-						
Внешние сокмстители				0,00	0,00	0,00	15,30	0,00	-						
Педагогические работники доп. групп				0,00	0,00	0,00	15,30	0,00	-						
Списочный состав				0,00	0,00	0,00	15,30	0,00	-						
Внешние совместители				0,00	0,00	0,00	15,30	0,00	-						
Прочие специалисты	3,00	2 284 997,35	2 284 997,35	709 599,21	4 569,99	714 169,20	15,30	0,00	714,20	714,20					
Служащие	-	-	-				15,30								
Рабочие	1,00	403 365,60	403 365,60	121 009,68	806,73	121 816,41	15,30	0,00	121,80	121,80					
Итого	6,00	3 512 200,03	3 512 200,03	1 077 760,01	7 024,40	1 084 784,41	15,30	0,00	1 084,80	1 084,80					
Итого на очередной финансовый год тыс.руб.									1 084,80	1 084,80					
Итого на 1-й год планового периода, тыс.руб.									1 084,80	1 084,80					
Итого на 2-й год планового периода, тыс.руб.									1 084,80	1 084,80					

Директор

А.А. Фрицлер

Главный бухгалтер

Е.О. Балашова

2.3. уплата налогов, сборов и иных платежей (код строки 2300)

раздел, подраздел	07 02
программа	03.2.01.00590
КВР	851
КОСГУ	291
Суб КОСГУ	241 02 91

Налог на имущество организаций и земельный налог

№ п/п	Наименование услуги	Единица измерения	Кол-во	Стоимость на 1 единицу	Стоимость всего	в том числе		
						Субвенция	Местный бюджет	Внебюджет
1	2	4	5	6	7	8	9	10
2	1 квартал 2022 г.	руб.	1	2 341 377,00	2 341 377,00		2 341 377,00	
3	2 квартал 2022 г.	руб.	1	2 324 738,00	2 324 738,00		2 324 738,00	
4	3 квартал 2022 г.	руб.	1	2 308 099,00	2 308 099,00		2 308 099,00	
5	4 квартал 2022 г.	руб.	1	2 191 686,00	2 191 686,00		2 191 686,00	
	Итого за 2022 г.	руб.		9 165 900,00	9 165 900,00		9 165 900,00	
	Итого на 1-й год планового периода, руб.			8 821 100,00	8 821 100,00		8 821 100,00	
	Итого на 2-й год планового периода, руб.			8 303 200,00	8 303 200,00		8 303 200,00	

раздел, подраздел	00 00
программа	00.0.00 00000
КВР	0
КОСГУ	189
Суб КОСГУ	000 00 00

иные налоги (включаемые в состав расходов) в бюджеты бюджетной системы Российской Федерации, а также государственная пошлина

№ п/п	Наименование услуги	Единица измерения	Кол-во	Стоимость на 1 единицу	Стоимость всего	в том числе:		
						Субвенция	Местный бюджет	Внебюджет
	налог на прибыль	руб	1	35 234,00	35 234,00			50 000,00
	ИТОГО				35 234,00			50 000,00

Всего расходов

	Итого на очередной финансовый год, руб.				9 201 134,00		9 201 134,00	50 000,00
	Итого на 1-й год планового периода, руб.				8 856 334,00		8 821 100,00	0,00
	Итого на 2-й год планового периода, руб.				8 338 434,00		8 303 200,00	0,00

Справочно: Расчет налога на имущество

№ п/п	Стоимость, тыс.руб.	Средняя остаточная сумма, тыс.руб.	Налог %	Сумма налога, руб.
1	2	3	4	5
1	Недвижимое имущество(расчет за 2022 год)	416 631 818,18	2,2%	9 165 900
	Итого 2022 год	416 629 051,91		9 165 900
	Итого на 1-й год планового периода, руб.	400 959 090,91	2,2%	8 821 100
	Итого на 2-й год планового периода, руб.	377 418 181,82	2,2%	8 303 200

Директор

Главный бухгалтер

исполнитель экономист



А. А. Фрицлер

Е.О. Балашова

**2.5. Прочие выплаты (кроме расходов на закупку товаров, работ, услуг)
(код строки 2500,2520)**

раздел, подраздел	07.02
программа	03.2.01.00590
КВР	112
КОСГУ	214
Суб КОСГУ	241.02.14

№ п/п	Наименование показателя	Размер одной выплаты, руб.	Количество выплат в год	Общая сумма выплат, руб.	в том числе:		
					Субвенция	Местный бюджет	Внебюджет
1	2	4	5	6	7	8	9
	Компенсация расходов на оплату стоимости проезда и провоза багажа к месту использования отпуска и обратно (ст.325 ТК)	25 000,0	120,0	3 000 000,000	0,0	3 000 000,0	
	ИТОГО						
Итого на очередной финансовый год тыс. руб.				3 000,0		3 000,0	
Итого на 1-й год планового периода, тыс.руб.				3 000,0		3 000,0	
Итого на 2-й год планового периода, тыс. руб.				3 000,0		3 000,0	

Директор

А.А. Фришлер

Главный бухгалтер

Е.О. Балашова

исполнитель экономист Биянова Л.Ф. 6-09-60



Расчет (обоснование) расходов на оплату коммунальных услуг (код строки 2643)

МАОУ МО г. Нягань "Гимназия" (1 мкр, д.18, д.24)

раздел, подраздел	07.02
программа	03.2.01.00590, 03.2.01.00590
КВР	244, 247
КОСГУ	223
Суб КОСГУ	241.02.23

Наименование услуги	Единица измерения	Объем за 2019 год (по факту), в натуральном выражении	Стоимость с НДС	Всего руб. за год	1 кв		2 кв		3 кв		4 кв		Итого на текущий год	
					Объем	руб	Объем	руб	Объем	руб	Объем	руб	Объем	руб
1	2	3	4	5	6	7	8	9	10	11	12	13	14	15
Потребление тепловой энергии на 1-е полугодие	Гкал	1 549,46	2 487,82	4 239 130,38	1 361,093	3 386 153,44	342,862	852 976,94						
Потребление тепловой энергии на 2-е полугодие	Гкал	1 020,41	2 572,36	1 957 132,69					42,374	109 001,77	718,457	1 848 130,92	2 464,79	6 196 263,07
Водоснабжение на 1-е полугодие	м3	1 983,22	54,35	131 826,03	1 781,306	96 813,98	644,196	35 012,05					3 949,86	217 479,86
Водоснабжение на 2-е полугодие	м3	2 101,81	56,19	85 653,83					272,552	15 314,68	1 251,809	70 339,15		
Водоотведение на 1-е полугодие	м3	1 983,22	43,97	159 973,97	2 671,959	117 486,02	966,294	42 487,95					5 924,79	263 920,14
Водоотведение на 2-е полугодие	м3	2 101,81	45,46	103 946,17					408,828	18 585,31	1 877,714	85 360,86		
Потребление электроэнергии на 1-е полугодие	КВт	267 631,00	7,02	1 878 769,62	157 528,000	1 105 846,56	110 103,000	772 923,06					536 972,43	3 896 136,93
Потребление электроэнергии на 2-е полугодие	КВт	269 341,43	7,49	2 017 367,31										
Итого				10 573 800,00		4 706 300,01		1 703 400,00	80 427,000	602 398,23	1 888 914,430	1 414 969,08		
Итого на очередной финансовый год, руб.				10 573 800,00		4 706 300,01		1 703 400,00		745 299,99		3 418 800,00	549 311,87	10 573 800,00
Итого на 1-й год планового периода, тыс.руб.				11 153,50		4 964,30		1 796,80		786,20		3 606,20		11 153,50
Итого на 2-й год планового периода, тыс.руб.				11 153,50		4 964,30		1 796,80		786,20		3 606,20		11 153,50

Директор

А.А. Фришлер

Главный бухгалтер

Е.О. Балашова

исполнитель экономист Биянова Л.Ф. 6-09-60



Расчет (обоснование) расходов на оплату прочих работ, услуг. (код строки 2647)

МАОУ МО г.Нягань "Гимназия"

раздел, подраздел	07.02
программа	03.2.01.06590, 03.5.01.99990, 03.6.01.99990, 12.0.04.S2050, 12.0.04.20010, 12.0.01.20010, 12.0.04.82050
КВР	244
КОСГУ	226
Суб КОСГУ	241.02.36

№ п/п	Наименование	Наименование условной единицы.(мин. шт.)	Кол-во ед.услуг в месяц	Стоимость одной услуги с НДС	Стоимость услуг в месяц с НДС	Кол-во месяцев	Итого в год	в том числе							Примечание	
								Местный бюджет					Субвенция	Внебюджет		
								03.2.01.00590	03.5.01.99990	03.6.01.99990	12.0.04.S2050	12.0.04.20010		12.0.01.20010		12.0.04.82050
1	2	3	4	5	6	7	8	9	10	11	12	13	14	15	16	
1	Экстренный вызов милиции введомственной охраны (учебный год - 9 мес (12час. X 242 дн=2904/10мес=290,4час)	час	290	17,97	5 218,49	10,00	52 184,88	52 184,88								3 мкр., д18
2	Экстренный вызов милиции введомственной охраны (учебный год - 9 мес. + июнь, ЕГЭ(12час. X 242 дн=2904/10мес=290,4час)	час	243	17,97	4 359,52	12,00	52 314,26	52 314,26								3 мкр., д24
3	Сопровождение бухгалтерских программных продуктов						177 816,00	177 816,00								3 мкр., д18
3.1	Сопровождение программы Учета труда и заработной платы Контур-Зарплата	усл	1	12 000,00	12 000,00	12,00	144 000,00	144 000,00								
4	Абонемнтное информационно-техническое сопровождение "1С Предприятие"	шт	1	2 818,00	2 818,00	12,00	33 816,00	33 816,00								3 мкр., д18
5	Сервисное обслуживание процесса эксплуатации и развития информационно-аналитических систем(Обслуживание программного изделия "Аверс")	пакет услуг	2	20 550,00	41 100,00	1,00	41 100,00	41 100,00								за 2 кортеса
6	Услуги по техническому сопровождению средств защиты информации абонентского пункта региональной информационной системы, задействованной в работе по обеспечению государственной итоговой аттестации обучающихся	услуга	1	74 000,00	74 000,00	1,00	74 000,00	74 000,00								
7	Оказание услуг удостоверяющего центра(лицензия на право использования СКЗИ "КриптоПро в составе сертификатов ключа и оказание услуг по тарифному плану "Квалифицированный Рособрнадзор")	услуга	1	4 400,00	4 400,00	1,00	4 400,00	4 400,00								
	Приобретение, обновление и обслуживание программных продуктов	услуга	1	105 184,86	105 184,86	1,00	105 184,86	105 184,86								
8	Проведение периодических медицинских осмотров 1 раз в год	чел	195		505 500,00	1,00	505 500,00	505 500,00								3 мкр., д.18
8.1	мужчины, чел	чел	30	2 000,00	60 000,00	1,00	60 000,00	60 000,00								
8.2	женщины, чел	чел	165	2 700,00	445 500,00	1,00	445 500,00	445 500,00								
9	Услуга охраны (лицензированная)	час	265	145,00	38 469,99	10,00	384 699,94	384 700,00								3 мкр., д.18
10	Услуга охраны (лицензированная)	час	240	145,00	34 800,00	9,00	313 200,00	313 200,00					97 600,00			3 мкр., д.24
11	Прочие расходы в пришкольном лагере						769 919,00						268 419,00		501 500,00	
	Питание в пришкольном лагере						2 992 500,00				448 875,00	37 900,80		2 543 625,00		

Расчет (обоснование) расходов на оплату прочих работ, услуг.

раздел, подраздел	07.02
программа	03.2.01.00590
КВР	244
КОСГУ	226
Суб КОСГУ	241.02.26

№ п/п	Наименование показателя	Сумма возмещения на 1 ребенка в день	Количество детей	Количество дней функционирования	Сумма в год	МБ	Примечание
1	2	5	6		7	8	10
	Питание детей нелегитимной категории, всего		606,3	160,0	5 917 100,0	5 917 100,0	
	5-11 класс	61,0	606,3	160,0	5 917 100,0	5 917 100,0	
	ИТОГО				5 917 100,0	5 917 100,0	
Итого на очередной финансовый год тыс. руб.					5 917,1	5 917,1	
Итого на 1-й год планового периода, тыс.руб.					5 917,1	5 917,1	
Итого на 2-й год планового периода, тыс. руб.					5 917,1	5 917,1	

Директор

Главный бухгалтер

исполнитель экономист Биянова Л.Ф. 6:09:60



А.А. Фрицлер

Е.О. Балашова

Расчет (обоснование) расходов на оплату прочих работ, услуг. (код строки 2647)

МАОУ МО г. Нягань "Гимназия"

раздел, подраздел	07.02
программа	03.2.01.L3040
КВР	244
КОСГУ	226
Суб КОСГУ	241.02.26

№ п/п	Наименование показателя	Сумма возмещения на 1 ребенка в день	Количество детей	Количество дней функционирования	Сумма в год	бюджет			Примечание
						03.2.01.L3040	03.2.01.L3040	03.2.01.L3040	
1	2	5	6	7	8	ТС 04.01.15	ТС 04.12.23	ТС 04.13.23	10
	Питание детей нельготной категории, всего		513,6	160,0	11 504 072,0	270 772,0	6 178 400,0	5 054 900,0	
	1-4 класс	140,0	513,6	160,0	11 504 072,0	270 772,0	6 178 400,0	5 054 900,0	
	ИТОГО				11 504 072,0	270 772,0	6 178 400,0	5 054 900,0	
Итого на очередной финансовый год тыс. руб.					11 504,1	270,8	6 178,4	5 054,9	
Итого на 1-й год планового периода, тыс.руб.					10 839,8	379,5	5 753,3	4 707,0	
Итого на 2-й год планового периода, тыс. руб.					12 146,6	367,2	6 478,8	5 300,6	

Директор

Главный бухгалтер

исполнитель экономист Бияцова Л.Ф. 6-09-60



А.А. Фрицлер

Е.О. Балашова

Расчет (обоснование) расходов на оплату прочих работ, услуг. (код строки 2647)

МАОУ МО г. Нягань "Гимназия"

раздел, подраздел	07.02
программа	03.2.01.84030
КВР	244, 323
КОСГУ	226, 263
Суб КОСГУ	241.02.26

№ п/п	Наименование показателя	Сумма возмещения на 1 ребенка в день	Количество детей	Количество дней функционирования	Сумма в год	Субвенция	Примечание
1	2	5	6	7	8	9	10
	Питание детей льготной категории, всего		524,0	110,5	19 706 176,0	19 706 176,0	
	<i>1-4 класс</i>	<i>350,0</i>	<i>284,0</i>	<i>110,5</i>	<i>10 980 778,8</i>	<i>10 980 778,8</i>	
	<i>5-11 класс</i>	<i>350,0</i>	<i>193,5</i>	<i>110,5</i>	<i>7 481 622,2</i>	<i>7 481 622,2</i>	
	Всего льгота 1-11 кл		477,5		18 462 401,0	18 462 401,00	
	питание детей на дистанте	175,0	41,5	153,0	1 109 900,0	1 109 900,00	
	дети ОВЗ	175,0	5,0	153,0	133 875,0	133 875	
	ИТОГО		46,5		1 243 775	1 243 775	
Итого на очередной финансовый год тыс. руб.					19 706 176,0	19 706 176,0	
Итого на 1-й год планового периода, тыс.руб.					19 706 176,0	19 706 176,0	
Итого на 2-й год планового периода, тыс. руб.					19 706 176,0	19 706 176,0	


Директор

А.А. Фрицлер

Главный бухгалтер

Е.О. Балашова

исполнитель экономист Биянова Л.Ф. 6-09-60



Расчет (обоснование) расходов на приобретение основных средств (код строки 2649)

МАОУ МО г. Нягань "Гимназия"

раздел, подраздел	07.02
программа	03.2.01.00590, 03.2.01.84303
КВР	244
КОСГУ	310
Суб КОСГУ	241.03.10

Наименование товара	Наименование условной единицы	Кол-во единиц	Цена за 1 единицу с НДС	Итого:	в том числе:		
					Субвенция 03.2.01.84303	Местный бюджет	внебюджет
1	2	3	4	5	6		7
Учебная литература(библиотечный фонд)	шт	2 000	526,15	1 052 300,00	1 052 300,00		
Приобретение основных средств для оказания платных услуг	шт	448	1 000,00	448 000,00			448 000,00
						0,00	
						0,00	
						0,00	
ИТОГО				1 500 300,00	1 052 300,00	0,00	448 000,00
Итого на очередной финансовый год тыс ,руб.				1 500,3	1 052,3	0,0	448,0
Итого на 1-й год планового периода, тыс.руб.				143,2	143,2		
Итого на 2-й год планового периода, тыс. руб.				143,2	143,2		

Директор

Главный бухгалтер

исполнитель экономист Биянова Л.Ф. 6-09-60



(Handwritten signatures in blue ink)

А.А. Фрицлер

Е.О. Балашова

Расчет (обоснование) на приобретение медикаментов (код строки 2650)

МАОУ МО г.Нягань "Гимназия"

раздел, подраздел	07.02
программа	03.2.01.00590
КВР	244
КОСГУ	241
Суб КОСГУ	241.03.41

Наименование товара	Наименование условной единицы	Кол-во единиц	Цена за 1 единицу	Итого:	в том числе:		
					Субвенция	Местный бюджет	Внебюджет
1	2	3	4	5	6	7	8
аскорбиновая кислота	пач	1000	5,00	5 000,00		5 000,00	
бинт марлевый стерильный	упак	250	30,00	7 500,00		7 500,00	
бинт марлевый нестерильный	упак	255	20,00	5 100,00		5 100,00	
вата хирургическая	упак	20	55,00	1 100,00		1 100,00	
ватные палочки	упак	50	55,00	2 750,00		2 750,00	
лейкопластырь бактерицидный	упак	100	7,00	700,00		700,00	
марля медицинская, 5м	шт	10	130,00	1 300,00		1 300,00	
перекись водорода	шт	20	13,00	260,00		260,00	
салфетка медицинская	упак	100	35,00	3 500,00		3 500,00	
Салфетка спиртовая прединъекционная	упак	300	40,00	12 000,00		12 000,00	
Спирт	упак	25	31,60	790,00		790,00	
Итого				40 000,00	0,00	40 000,00	0,00
Итого на очередной финансовый год тыс. руб.				40,0		40,0	
Итого на 1-й год планового периода, тыс.руб.				40,0		40,0	
Итого на 2-й год планового периода, тыс. руб.				40,0		40,0	

Директор

А.А. Фрицлер

Главный бухгалтер

Е.О. Балашова

исполнитель экономист Биянова Л.Ф. 6-09-60



Расчеты (обоснования) расходов на приобретение прочих оборотных запасов (код строки 2655)

МАОУ МО г. Нягань "Гимназия"

раздел, подраздел	07.02
программа	03.2.01.00590, 03.5.01.99990, 03.6.01.99990, 12.0.01.20010, 17.0.01.99990
КВР	244
КОСГУ	346
Суб КОСГУ	241.03.46

Наименование товара	Наименование условной единицы	Кол-во единиц	Цена за 1 единицу	Итого:	в том числе:								
					Субвенция		Местный бюджет				иные цели	Внебюджет	
					03.2.01.84303	03.2.01.84305	03.2.01.00590	03.5.01.99990	03.6.01.99990	12.0.01.20010		17.0.01.99990	03.2.01.00590
1	2	3	4	5	6	7	8	9	10	11	12	13	
Моющие, чистящие средства, в т.ч.				457 420,00	0,00	457 420,00				0,00		0,00	0,00
мыло жидкое, 5л	шт	313	500,00	156 500,00		156 500,00							
чистящее средство Санокс	шт	200	100,00	20 000,00		20 000,00							
стиральный порошок	шт	600	100,00	60 000,00		60 000,00							
антисептик, 1л	шт	200	654,60	130 920,00		130 920,00							
део-хлор	шт	60	1 500,00	90 000,00		90 000,00							
Хозяйственные товары, в т.ч.				150 000,00	0,00	150 000,00				0,00		0,00	0,00
Сменные фильтры для дезаров	шт	50	1 100,00	55 000,00		55 000,00							
лампы энергосберегающие	шт	100	150,00	15 000,00		15 000,00							
лампы бактерицидные для дезаров	шт	100	500,00	50 000,00		50 000,00							
маска медицинская	шт	1 000	15,00	15 000,00		15 000,00							
бумажные полотенца	шт	200	75,00	15 000,00		15 000,00							
Канцелярские товары, в т.ч.		2 026		207 670	207 670	0	0			0		0	0
Ручка шариковая, гелевая	шт	500	25,00	12 500,00	12 500,00								
Скобы для степлера №10	пач	380	50,00	19 000,00	19 000,00								
Скобы для степлера №24	пач	390	50,00	19 500,00	19 500,00								
Степлер №10	шт	50	119,40	5 970,00	5 970,00								
Степлер №24	шт	36	200,00	7 200,00	7 200,00								
Методические пособия	шт	250	450,00	112 500,00	112 500,00								
Журналы дополнительного образования	шт	200	100,00	20 000,00	20 000,00								
Журналы факультативных занятий	шт	220	50,00	11 000,00	11 000,00								
Приобретение расходных материалов для организации и проведения уроков технологии	шт			417 830,00	417 830,00								
Приобретение расходных материалов для организации и проведения ЕГЭ	шт			756 400,00		756 400,00							
Приобретение расходных материалов для организации и проведения мероприятий по программам	шт			17 250,00			17 250,00						
Приобретение расходных материалов для организации и проведения платных услуг	шт			324 450,15								324 450,15	

Приобретение расходных материалов для пришкольного лагеря. Бутилированная вода	шт			432 100,00							102 100,00			330 000,00
Расходные материалы на иные цели												0,00		
Итого				2 763 120,15	625 500,00	756 400,00	607 420,00	17 250,00	0,00	102 100,00	0,00	324 450,15	330 000,00	
Итого на очередной финансовый год тыс.руб.				2 763,1	625,5	756,4	607,4	17,3	0,0	102,1	0,0	324,5	330,0	
Итого на 1-й год планового периода, тыс.руб.				2 938,2	41,3	1 211,3	674,5	60,0	22,1	103,1	0,0	495,9	330,0	
Итого на 2-й год планового периода, тыс.руб.				2 945,7	41,3	1 211,3	674,5	60,0	22,1	103,1	7,5	495,9	330,0	


Директор

А.А. Фрицлер

Главный бухгалтер

Е.О. Балашова

исполнитель экономист Бянова Л.Ф. 6-09-60



Расчеты (обоснования) расходов на приобретение материальных запасов однократного применения (код строки 2656)

раздел, подраздел	07.02
программа	03.2.01.00590, 03.5.01.99990, 03.6.01.99990, 12.0.01.20010,
КВР	244
КОСГУ	349
Суб КОСГУ	241.03.49

МАОУ МО г. Нягань "Гимназия"

Наименование товара	Наименование условной единицы	Кол-во единиц	Цена за 1 единицу	Итого:	в том числе:							
					Субвенция	Местный бюджет				иные цели	Внебюджет	
						12.0.01.20010	03.5.01.99990	03.6.01.99990	03.2.01.00590			17.0.01.99990
1	2	3	4	5	6	10					12	
Прочие материальные запасы однократного применения в целях награждения, дарения(грамоты, сувениры).	шт	500,00	185,30	92 650,00			42 650,00		50 000,00			
Прочие материальные запасы однократного применения в целях награждения, дарения по лагерю(грамоты, сувениры).	шт	500,00	583,40	291 700,00		65 700,00						226 000,00
Прочие материальные запасы однократного применения в целях награждения, дарения для учебных целей(Аттестаты, вкладыши к ним, медали за отличную учебу, похвальные листы)	шт	400,00	239,83	95 932,44	95 932,44							
Итого		1 400,00		480 282,44	95 932,44	65 700,00	42 650,00	0,00	50 000,00	0,00		226 000,00
Итого на очередной финансовый год тыс. руб.				480,28	95,9	65,70	42,65	0,00	50,00	0,00		226,00
Итого на 1-й год планового периода, тыс.руб.				480,28	95,9	65,70	180,00	30,30	50,00	7,50		226
Итого на 2-й год планового периода, тыс. руб.				480,28	95,9	65,70	180,00	30,30	50,00	7,50		226

Директор

А.А. Фрицлер

Главный бухгалтер

Е.О. Балашова

исполнитель экономист Биянова Л.Ф. 6-09-60

